

Государственное бюджетное общеобразовательное учреждение
города Москвы «Школа № 1577»

Занимательные карточки. Тренируем произношение

Авторы: учителя-логопеды

▶ Куприна

Вероника Викторовна

kuprina.70@mail.ru

▶ Ильющенко

Светлана Руслановна

ilswru@mail.ru

Визитная карточка

Название	«Занимательные карточки. Тренируем произношение»
Целевая группа	Дети 5-7 лет
Формат занятий	Индивидуальные, подгрупповые занятия продолжительностью 15-20 минут
Материальные ресурсы	Набор карточек
Контактная информация	kuprina.70@mail.ru ; ilswru@mail.ru

- ▶ Актуальность: оснащенность логопедического занятия картинным материалом и игровыми упражнениями
- ▶ Цель: автоматизация звуков В,Вь; С,З; Ль; Л; Ш,Ж; Р Рь в словах, словосочетаниях, предложениях
- ▶ Задачи:
 - - активизировать познавательную деятельность,
 - ▶ - развить слуховое внимание,
 - ▶ - совершенствовать фонематическое восприятие, лексико-грамматическую сторону речи, пространственных представлений, зрительного внимания, памяти

Планируемые результаты

Используя методическое пособие, у ребенка:

- сформируется правильное произношение автоматизируемых звуков;
- совершенствуется фонематическое восприятие, грамматический строй;
- обогатится словарный запас;
- разовьется интонационная сторона речи, сформируется понимание логического ударения;
- активизируется познавательная деятельность;
- совершенствуется умение соблюдать правила игры

Необычность методической разработки

в том, что она состоит из комплекта карточек, вебинара для родителей и специалистов, раскрывающего аспекты формирования звукопроизношения, с рекомендациями, видеофрагментами игр.

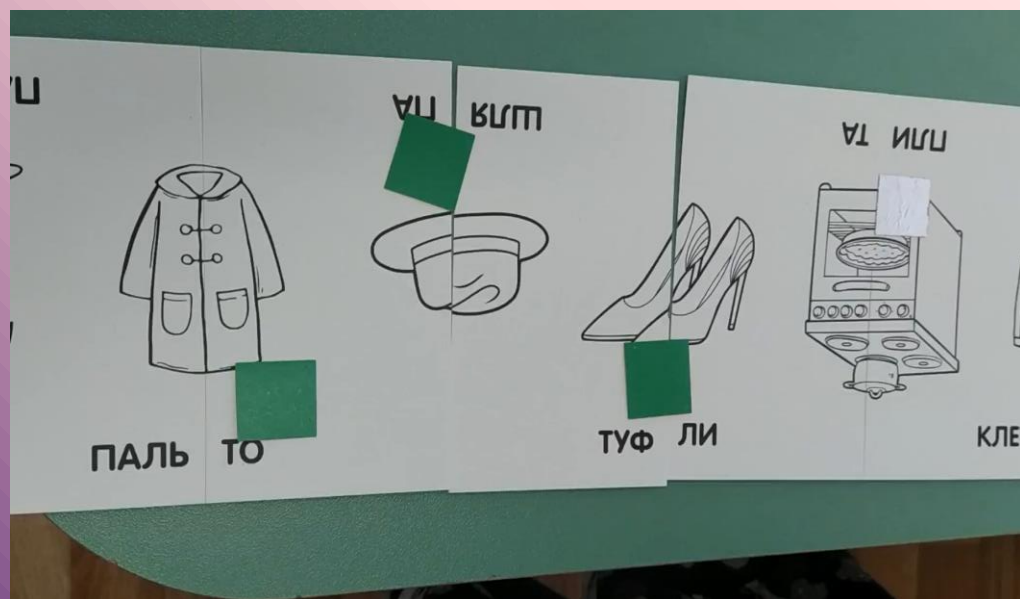


<https://disk.yandex.ru/i/5ksRpcYsLdwzAw>


Разнообразие вариантов использования картинного материала методической разработки

При автоматизации звуков Л, Ль к словам, которые представлены на черно-белой стороне карточек подбираем прилагательные со звуками Л, Ль: большой-маленький; зеленый-железный; голубой-белый-желтый.

Выкладываем рядом с картинками соответствующие фишки, проговаривая словосочетания. **Игра «Назови какой предмет»**

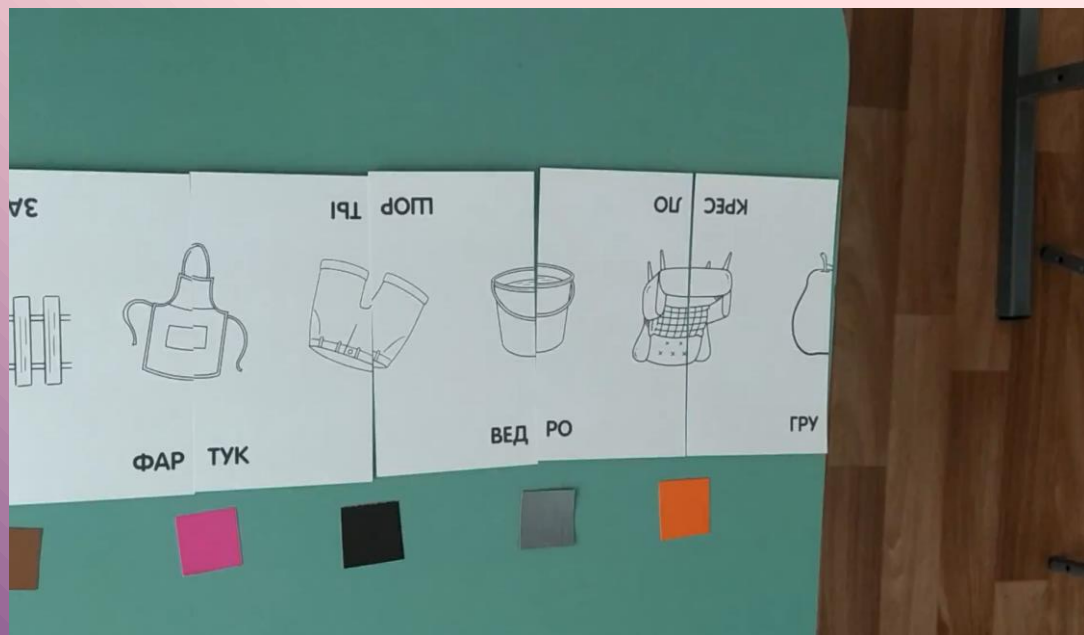


<https://disk.yandex.ru/i/P0r2BeDZCZyn0Q>




<https://disk.yandex.ru/i/VG-UsZVPjYkkFA>

Автоматизировать звуки Р, Рь можно в упражнениях на согласование прилагательного с существительным играя с оранжевыми, коричневыми, красными, розовыми и серыми фишками. Игра «Вспомни и назови цвет»



https://disk.yandex.ru/i/GmlNj-pm_HiFUg

Игра с чёрно-белыми картинками при автоматизации звуков Ш, Ж.
Игра «Больше-меньше»



<https://disk.yandex.ru/i/RRLJUм-GGBhlew>

Дети с большим удовольствием играют на занятии с карточками.
Использование данной методической разработки ускоряет процесс автоматизации звуков в речи ребенка
Игра «Почини предложение»



<https://disk.yandex.ru/i/FVsb8V7TxBOEdQ>



<https://disk.yandex.ru/i/Q59sfG1vf102ww>

Советы педагогу

Пособие многофункционально. Помимо игр, описанных в инструкции к пособию, есть ещё много вариантов использования карточек.

Рекомендуем посмотреть вебинар с видеофрагментами занятий



<https://disk.yandex.ru/i/5ksRpcYsLdwzAw>